



Katowice, dnia 30 września 2008 r.

**PREZES
URZĘDU REGULACJI ENERGETYKI**

Nr OKA-4210-37(11)/2008/155/VII/KR

DECYZJA

Na podstawie art. 47 ust. 1 i 2 oraz art. 23 ust. 2 pkt 2) i pkt 3) lit. b) w związku z art. 30 ust. 1 ustawy z dnia 10 kwietnia 1997 r. - Prawo energetyczne (Dz. U. z 2006 r. Nr 89, poz. 625, Nr 104, poz. 708, Nr 158, poz. 1123, Nr 170, poz. 1217 i z 2007 r. Nr 21, poz. 124, Nr 52, poz. 343, Nr 115, poz. 790 i Nr 130, poz. 905) oraz na podstawie art. 104 ustawy z dnia 14 czerwca 1960 r. - Kodeks postępowania administracyjnego (Dz. U. z 2000 r. Nr 98, poz. 1071, z 2001 r. Nr 49, poz. 509, z 2002 r. Nr 113, poz. 984, Nr 153, poz. 1271 i Nr 169 poz. 1387, z 2003 r. Nr 130, poz. 1188 i Nr 170, poz. 1660, z 2004 r. Nr 162, poz. 1692 oraz z 2005 r. Nr 64, poz. 565, Nr 78, poz. 682 i Nr 181, poz. 1524).

po rozpatrzeniu wniosku

zawartego w piśmie z dnia 23 czerwca 2008 r.,

przedsiębiorstwa energetycznego – **Przedsiębiorstwo Energetyki Ciepłej**

Spółka z ograniczoną odpowiedzialnością

z siedzibą w Tychach

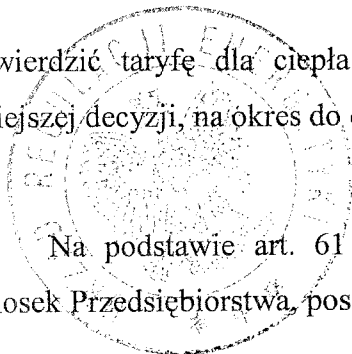
(zwanego w dalszej części decyzji „Przedsiębiorstwem”)

postanawiam

zatwierdzić taryfę dla ciepła ustaloną przez Przedsiębiorstwo, stanowiącą załącznik do niniejszej decyzji, na okres do dnia 31 października 2009 r.

UZASADNIENIE

Na podstawie art. 61 §1 ustawy – Kodeks postępowania administracyjnego, na wniosek Przedsiębiorstwa, posiadającego koncesję na wytwarzanie ciepła oraz na przesłanie



ciepła i dystrybucję ciepła, w dniu 26 czerwca 2008 r. zostało wszczęte postępowanie administracyjne w sprawie zatwierdzenia taryfy dla ciepła, ustalonej przez Przedsiębiorstwo.

Zgodnie z art. 47 ust. 1 i ust. 2 ustawy – Prawo energetyczne, przedsiębiorstwo energetyczne posiadające koncesje ustala taryfę dla ciepła oraz proponuje okres jej obowiązywania. Przedłożona taryfa podlega zatwierdzeniu przez Prezesa Urzędu Regulacji Energetyki o ile jest zgodna z zasadami i przepisami, o których mowa w art. 44-46 ustawy – Prawo energetyczne.

W trakcie niniejszego postępowania administracyjnego, na podstawie zgromadzonego materiału dowodowego ustalono, że Przedsiębiorstwo ustaliło taryfę zgodnie z zasadami określonymi w art. 44 i 45 ustawy – Prawo energetyczne i przepisami rozporządzenia Ministra Gospodarki z dnia 9 października 2006 r. w sprawie szczegółowych zasad kształtowania i kalkulacji taryf oraz rozliczeń z tytułu zaopatrzenia w ciepło [(Dz. U. z 2006r. Nr 193, poz. 1423), zwanego w dalszej części decyzji „rozporządzeniem taryfowym”].

Ceny i stawki opłat za usługi przesyłowe skalkulowane zostały przez Przedsiębiorstwo na podstawie kosztów uzasadnionych prowadzenia działalności gospodarczej, zaplanowanych dla pierwszego roku stosowania taryfy. Ocena tych kosztów została dokonana na podstawie porównania, wynikających z nich, jednostkowych kosztów planowanych dla pierwszego roku stosowania taryfy z uzasadnionymi jednostkowymi kosztami wynikającymi z kosztów poniesionych w roku kalendarzowym poprzedzającym pierwszy rok stosowania taryfy (§ 12 ust. 2 rozporządzenia taryfowego).

Zaproponowany przez Przedsiębiorstwo okres obowiązywania taryfy jest właściwy z punktu widzenia tak interesów samego Przedsiębiorstwa, jak i obsługiwanych przez nie odbiorców.

Mając powyższe na uwadze orzeczono, jak w sentencji.


POUCZENIE

1. Od niniejszej decyzji przysługuje odwołanie do Sądu Okręgowego w Warszawie – Sądu Ochrony Konkurencji i Konsumentów, za moim pośrednictwem, w terminie dwutygodniowym od dnia jej doręczenia (art. 30 ust. 2 i 3 ustawy – Prawo energetyczne oraz art. 479⁴⁶ pkt 1 i art. 479⁴⁷ §1 Kodeksu postępowania cywilnego).

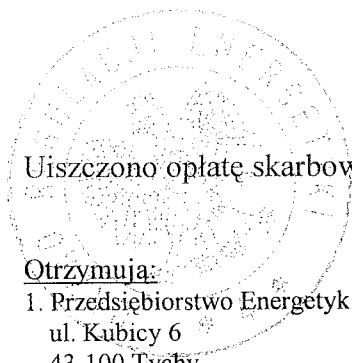
2. Odwołanie od decyzji powinno czynić zadość wymaganiom przepisanych dla pisma procesowego oraz zawierać oznaczenie zaskarżonej decyzji i wartości przedmiotu sporu, przytoczenie zarzutów, związane ich uzasadnienie, wskazanie dowodów, a także zawierać wnioski o uchylenie albo o zmianę decyzji – w całości lub części (art. 479⁴⁹ Kodeksu postępowania cywilnego).

Odwołanie należy przesłać na adres Południowego Oddziału Terenowego Urzędu Regulacji Energetyki – ul. Owocowa 6a, 40-158 Katowice.

3. Stosownie do art. 47 ust. 3 pkt 2 w związku z art. 31 ust. 3 pkt 2 i ust. 4 ustawy – Prawo energetyczne, taryfa wraz z decyzją zostaną skierowane do ogłoszenia w Dzienniku Urzędowym Województwa Śląskiego.
4. Stosownie do art. 47 ust. 4 ustawy – Prawo energetyczne, przedsiębiorstwo energetyczne wprowadza taryfę do stosowania nie wcześniej niż po upływie 14 dni i nie później niż do 45 dnia od dnia jej opublikowania w Dzienniku Urzędowym Województwa Śląskiego.



Zupoważnienia Prezesa
Urzędu Regulacji Energetyki



Uiszczono opłatę skarbową w wysokości 10 zł

Otrzymują:

1. Przedsiębiorstwo Energetyki Ciepłej Sp. z o.o.
ul. Kubicy 6
43-100 Tychy,
2. Śląski Urząd Wojewódzki – do publikacji.

DYREKTOR
Południowego Oddziału Terenowego
Urzędu Regulacji Energetyki
z siedzibą w Katowicach
Marek Miśkiewicz

Specjalista
w Południowym Oddziale Terenowym
Urzędu Regulacji Energetyki
z siedzibą w Katowicach
Krzysztof Radwański



PRZEDSIĘBIORSTWO ENERGETYKI CIEPLNEJ
Spółka z ograniczoną odpowiedzialnością
z siedzibą w Tychach

TARYFA DLA CIEPŁA

NINIEJSZA TARYFA STANOWI
ZALĄCZNIK
DO DECYZJI PREZESA URE

z dnia 30.03.2008 r. OKA - 4210-37(11)/2008/155/VII/ KR

Z upoważnienia Prezesa
Urzędu Regulacji Energetyki
DYREKTOR
Północnego Oddziału Terytorialnego
Urzędu Regulacji Energetyki
z siedzibą w Katowicach
[Signature]
Marek [illegible]

TYCHY 2008 r.

[Handwritten mark] *[Handwritten mark]*

CZĘŚĆ 1 - Objaśnienia pojęć i skrótów używanych w taryfie**A. Użyte w taryfie pojęcia oznaczają:**

1. **Przedsiębiorstwo Energetyki Ciepłej Spółka z o.o. z siedzibą w Tychach, przy ul. Kubicy 6** – przedsiębiorstwo energetyczne prowadzące działalność gospodarczą w zakresie wytwarzania ciepła, przesyłania i dystrybucji ciepła oraz obrotu ciepłem, zwane w dalszej części taryfy PEC Tychy,
2. **Odbiorca** – każdego, kto otrzymuje lub pobiera ciepło na podstawie umowy z przedsiębiorstwem energetycznym,
3. **Źródło ciepła** – połączone ze sobą urządzenia lub instalacje służące do wytwarzania ciepła,
4. **Lokalne źródło ciepła** - zlokalizowane w obiekcie źródło ciepła bezpośrednio zasilające instalacje odbiorcze wyłącznie w tym obiekcie,
5. **Sieć ciepłownicza** – połączone ze sobą urządzenia lub instalacje, służące do przesyłania i dystrybucji ciepła ze źródeł ciepła do węzłów cieplnych,
6. **Przyłącze** – odcinek sieci ciepłowniczej, doprowadzający ciepło wyłącznie do jednego węzła cieplnego albo odcinek zewnętrznych instalacji odbiorczych za grupowym węzłem cieplnym lub źródłem ciepła, łączący te instalacje z instalacjami odbiorczymi w obiektach,
7. **Węzeł cieplny** – połączone ze sobą urządzenia lub instalacje służące do zmiany rodzaju lub parametrów nośnika ciepła dostarczanego z przyłącza oraz regulacji ilości ciepła dostarczanego do instalacji odbiorczych,
8. **Grupowy węzeł cieplny** – węzeł cieplny obsługujący więcej niż jeden obiekt,
9. **Instalacja odbiorcza** – połączone ze sobą urządzenia lub instalacje, służące do transportowania ciepła lub ciepłej wody z węzłów cieplnych lub źródeł ciepła do odbiorników ciepła lub punktów poboru ciepłej wody w obiekcie,
10. **Zewnętrzna instalacja odbiorcza** – odcinki instalacji odbiorczych łączące grupowy węzeł cieplny lub źródło ciepła z instalacjami odbiorczymi w obiektach, w tym w obiektach, w których zainstalowany jest grupowy węzeł cieplny lub źródło ciepła,
11. **Obiekt** – budowlę lub budynek wraz z instalacjami odbiorczymi,
12. **Układ pomiarowo-rozliczeniowy** – dopuszczony do stosowania, zgodnie z odrębnymi przepisami, zespół urządzeń, służących do pomiaru ilości i parametrów nośnika ciepła, których wskazania stanowią podstawę do obliczenia należności z tytułu dostarczania ciepła,
13. **Grupa taryfowa** – grupę odbiorców korzystających z usług związanych z zaopatrzeniem w ciepło, z którymi rozliczenia są prowadzone na podstawie tych samych cen i stawek opłat oraz warunków ich stosowania,
14. **Zamówiona moc cieplna** – ustaloną przez odbiorcę lub podmiot ubiegający się o przyłączenie do sieci ciepłowniczej największą moc cieplną, jaka w danym obiekcie wystąpi w warunkach obliczeniowych, która zgodnie z określonymi w odrębnych przepisach warunkami technicznymi oraz wymaganiami technologicznymi dla tego obiektu jest niezbędna do zapewnienia:
 - a) pokrycia strat ciepła w celu utrzymania normatywnej temperatury i wymiany powietrza w pomieszczeniach,
 - b) utrzymania normatywnej temperatury ciepłej wody w punktach czerpalnych,
 - c) prawidłowej pracy innych urządzeń lub instalacji,

15. **Nielegalne pobieranie ciepła** – pobieranie ciepła bez zawarcia umowy, z całkowitym albo częściowym pominięciem układu pomiarowo-rozliczeniowego lub poprzez ingerencję w ten układ mającą wpływ na zafałszowanie pomiarów dokonywanych przez układ pomiarowo-rozliczeniowy.

B. Użyte w taryfie skróty oznaczają:

1. **EC Tychy** – Elektrociepłownia Tychy - źródło ciepła zlokalizowane w Tychach należące do Elektrociepłowni Tychy S.A.,
2. **EL Łaziska** – Elektrownia Łaziska - źródło ciepła zlokalizowane w Łaziskach Górnych należące do Południowego Koncernu Energetycznego SA w Katowicach,
3. **Kotłownia Wilkowyje** – źródło ciepła zlokalizowane w Tychach, przy ul. Dojazdowej 10, należące do PEC Tychy,
4. **Kotłownia nr 1** – lokalne źródło ciepła zlokalizowane w Tychach, przy ul. Wolności 3, należące do PEC Tychy.
5. **Kotłownia nr 2** - lokalne źródło ciepła zlokalizowane w Tychach, przy ul. Edukacji 9, należące do PEC Tychy.

CZĘŚĆ 2 - Zakres działalności gospodarczej związanej z zaopatrzeniem w ciepło

PEC Tychy prowadzi działalność gospodarczą związaną z zaopatrzeniem w ciepło na podstawie koncesji udzielonych przez Prezesa Urzędu Regulacji Energetyki w zakresie:

1. wytwarzania ciepła:
nr WCC/10/155/U/3/98/AK z dnia 24 sierpnia 1998 r., ze zmianami:
nr WCC/10A/155/U/3/99 z dnia 22 czerwca 1999 r.,
nr WCC/10C/155/W/OKA/2003/RZ z dnia 3 czerwca 2003r.,
nr WCC/10D/155/W/OKA/2005/RZ z dnia 15 marca 2005r.,
nr WCC/10E/155/W/OKA/2006/AZ z dnia 6 listopada 2006r.,
nr WCC/10-ZTO/155/W/OKA/2007/AZ z dnia 6 sierpnia 2007r.,
nr WCC/10-ZTO-A/155/W/OKA/2008/KT z dnia 25 stycznia 2008r.
2. przesyłania ciepła, dystrybucji ciepła:
nr PCC/11/155/U/3/98/AK z dnia 24 sierpnia 1998 r. ze zmianami:
nr PCC/11A/155/U/3/98/AK z dnia 4 września 1998 r.,
nr PCC/11B/155/U/3/99/AK z dnia 12 marca 1999 r.,
nr PCC/11S/155/U/3/99 z dnia 22 września 1999 r.,
nr PCC/11C/155/W/3/2000/BP z dnia 30 maja 2000 r.,
nr PCC/11D/155/W/3/2001/RW z dnia 28 lutego 2001 r.,
nr PCC/11-ZTO/155/W/OKA/2007/AZ z dnia 6 sierpnia 2007r.
3. obrotu ciepłem:
nr OCC/3/155/U/3/98/AK z dnia 24 sierpnia 1998 r. ze zmianami:
nr OCC/3A/155/U/3/98/AK z dnia 4 września 1998 r.,
nr OCC/3B/155/U/3/99/AK z dnia 12 marca 1999 r.,
nr OCC/3S/155/U/3/99 z dnia 22 września 1999 r.,
nr OCC/3-ZTO/155/W/OKA/2007/AZ z dnia 6 sierpnia 2007r.

CZĘŚĆ 3 - Podział odbiorców na grupy

Wszyscy odbiorcy zaopatrywani są w ciepło w postaci gorącej wody, wytworzone w trzech źródłach ciepła należących do PEC Tychy oraz w źródłach ciepła należących do EC Tychy i EL Łaziska. Dostarczanie ciepła odbywa się czterema wydzielonymi sieciami ciepłowniczymi, z których dwie są zlokalizowane na terenie miasta Tychy, a dwie na terenie miasta Łaziska Górne. Dla dwóch z grup odbiorców dostawa ciepła realizowana jest bezpośrednio z lokalnego źródła ciepła.

Wobec powyższego podziału odbiorców na grupy dokonano w zależności od:

- źródeł ciepła,
- sieci ciepłowniczych,
- miejsca dostarczania ciepła.

L.p.	Symbol grupy odbiorców	Opis (charakterystyka) grup odbiorców
1	A1	Odbiorcy z dzielnicy Tychy – Wilkowyje, którym dostarczane jest ciepło wytworzone w kotłowni Wilkowyje siecią ciepłowniczą eksploatowaną i należącą do PEC Tychy. Węzły cieplne oraz instalacje odbiorcze stanowią własność odbiorców i są przez nich eksploatowane.
2	C	Odbiorcy z miasta Tychy przyłączeni bezpośrednio do kotłowni nr 1.
3	P	Odbiorcy z miasta Tychy przyłączeni bezpośrednio do kotłowni nr 2.
4	D1	Odbiorcy z miasta Tychy, którym dostarczane jest ciepło wytworzone w EC Tychy siecią ciepłowniczą eksploatowaną i należącą do PEC Tychy. Węzły cieplne oraz instalacje odbiorcze stanowią własność odbiorców i są przez nich eksploatowane.
5	D1.2	Odbiorcy z miasta Tychy, którym dostarczane jest ciepło wytworzone w EC Tychy poprzez sieć ciepłowniczą do węzłów cieplnych. Sieć oraz węzły są eksploatowane i należą do PEC Tychy.
6	D1.2*	Odbiorcy z miasta Tychy, którym dostarczane jest ciepło wytworzone w EC Tychy poprzez sieć ciepłowniczą do węzłów cieplnych. Sieć oraz węzły są eksploatowane i należą do PEC Tychy, natomiast pomieszczenie węzła cieplnego SWC Kaskada WM w Tychach jest udostępniane odpłatnie PEC Tychy przez Wspólnotę Mieszkaniową 49/IV w Tychach
7	D1.3	Odbiorcy z miasta Tychy, którym dostarczane jest ciepło wytworzone w EC Tychy poprzez sieć ciepłowniczą do grupowych węzłów cieplnych. Sieć oraz grupowe węzły są eksploatowane i należą do PEC Tychy.
8	D1.3.4	Odbiorcy z miasta Tychy, którym dostarczane jest ciepło wytworzone w EC Tychy poprzez sieć ciepłowniczą, grupowe węzły cieplne oraz zewnętrzne instalacje odbiorcze. Sieć, grupowe węzły oraz zewnętrzne instalacje odbiorcze są eksploatowane i należą do PEC Tychy.

L.p.	Symbol grupy odbiorców	Opis (charakterystyka) grup odbiorców
9	D1.3.4*1	Odbiorcy z miasta Tychy, którym dostarczane jest ciepło wytworzone w EC Tychy poprzez sieć ciepłowniczą, grupowe węzły cieplne oraz zewnętrzne instalacje odbiorcze. Sieć, grupowe węzły oraz zewnętrzne instalacje odbiorcze są eksploatowane i należą do PEC Tychy, natomiast pomieszczenie grupowego węzła cieplnego SWC 1 Os. L przy ulicy Legionów Polskich 19 w Tychach jest udostępniane odpłatnie PEC Tychy przez Spółdzielnię Mieszkaniową Karolina w Tychach.
10	D1.3.4*2	Odbiorcy z miasta Tychy, którym dostarczane jest ciepło wytworzone w EC Tychy poprzez sieć ciepłowniczą, grupowe węzły cieplne oraz zewnętrzne instalacje odbiorcze. Sieć, grupowe węzły oraz zewnętrzne instalacje odbiorcze są eksploatowane i należą do PEC Tychy, natomiast pomieszczenie grupowego węzła cieplnego SWC 3 Os. L przy ulicy Lencewicza 22 w Tychach jest udostępniane odpłatnie PEC Tychy przez Spółdzielnię Mieszkaniową Karolina w Tychach.
11	D1.3.4*3	Odbiorcy z miasta Tychy, którym dostarczane jest ciepło wytworzone w EC Tychy poprzez sieć ciepłowniczą, grupowe węzły cieplne oraz zewnętrzne instalacje odbiorcze. Sieć, grupowe węzły oraz zewnętrzne instalacje odbiorcze są eksploatowane i należą do PEC Tychy, natomiast pomieszczenie grupowego węzła cieplnego SWC 5 Os. L przy ulicy Lencewicza 46 w Tychach jest udostępniane odpłatnie PEC Tychy przez Spółdzielnię Mieszkaniową Karolina w Tychach.
12	D1.3.4*4	Odbiorcy z miasta Tychy, którym dostarczane jest ciepło wytworzone w EC Tychy poprzez sieć ciepłowniczą, grupowe węzły cieplne oraz zewnętrzne instalacje odbiorcze. Sieć, grupowe węzły oraz zewnętrzne instalacje odbiorcze są eksploatowane i należą do PEC Tychy, natomiast pomieszczenie grupowego węzła cieplnego SWC 6 Os. L przy ulicy Legionów Polskich 4 w Tychach jest udostępniane odpłatnie PEC Tychy przez Spółdzielnię Mieszkaniową Karolina w Tychach.
13	D1.3.4*5	Odbiorcy z miasta Tychy, którym dostarczane jest ciepło wytworzone w EC Tychy poprzez sieć ciepłowniczą, grupowe węzły cieplne oraz zewnętrzne instalacje odbiorcze. Sieć, grupowe węzły oraz zewnętrzne instalacje odbiorcze są eksploatowane i należą do PEC Tychy, natomiast pomieszczenie grupowego węzła cieplnego SWC A2 Os. A przy placu Św. Anny 4 w Tychach jest udostępniane odpłatnie PEC Tychy przez MZBM Tychy i Edukację S.A. w Tychach.

L.p.	Symbol grupy odbiorców	Opis (charakterystyka) grup odbiorców
14	D1.3.4*6	Odbiorcy z miasta Tychy, którym dostarczane jest ciepło wytworzone w EC Tychy poprzez sieć ciepłowniczą, grupowe węzły cieplne oraz zewnętrzne instalacje odbiorcze. Sieć, grupowe węzły oraz zewnętrzne instalacje odbiorcze są eksploatowane i należą do PEC Tychy, natomiast pomieszczenie grupowego węzła cieplnego SWC przy ulicy Księdza Świerzego 3 w Tychach jest udostępniane odpłatnie PEC Tychy przez Spółdzielnię Mieszkaniową KORA w Tychach.
15	D1.3.4*7	Odbiorcy z miasta Tychy, którym dostarczane jest ciepło wytworzone w EC Tychy poprzez sieć ciepłowniczą, grupowe węzły cieplne oraz zewnętrzne instalacje odbiorcze. Sieć, grupowe węzły oraz zewnętrzne instalacje odbiorcze są eksploatowane i należą do PEC Tychy, natomiast pomieszczenie grupowego węzła cieplnego SWC B-3 przy ulicy Bema 2 w Tychach jest udostępniane odpłatnie PEC Tychy przez PPHU TAPIO Sp. j. w upadłości w Tychach.
16	D1.3.4*8	Odbiorcy z miasta Tychy, którym dostarczane jest ciepło wytworzone w EC Tychy poprzez sieć ciepłowniczą, grupowe węzły cieplne oraz zewnętrzne instalacje odbiorcze. Sieć, grupowe węzły oraz zewnętrzne instalacje odbiorcze są eksploatowane i należą do PEC Tychy, natomiast pomieszczenie grupowego węzła cieplnego SWC Sigma przy ulicy Prostej w Tychach jest udostępniane odpłatnie PEC Tychy przez Spółdzielnię Mieszkaniową Weronika w Tychach.
17	D1.3.4*9	Odbiorcy z miasta Tychy, którym dostarczane jest ciepło wytworzone w EC Tychy poprzez sieć ciepłowniczą, grupowe węzły cieplne oraz zewnętrzne instalacje odbiorcze. Sieć, grupowe węzły oraz zewnętrzne instalacje odbiorcze są eksploatowane i należą do PEC Tychy, natomiast pomieszczenie grupowego węzła cieplnego SWC A1 przy ulicy Asnyka 1 w Tychach jest udostępniane odpłatnie PEC Tychy przez Vattenfall Dystrubution Poland SA w Gliwicach.
18	D1.3.4*10	Odbiorcy z miasta Tychy, którym dostarczane jest ciepło wytworzone w EC Tychy poprzez sieć ciepłowniczą, grupowe węzły cieplne oraz zewnętrzne instalacje odbiorcze. Sieć, grupowe węzły oraz zewnętrzne instalacje odbiorcze są eksploatowane i należą do PEC Tychy, natomiast pomieszczenie grupowego węzła cieplnego SWC B1 przy ulicy Budowlanych 67 w Tychach jest udostępniane odpłatnie PEC Tychy przez MZBM Tychy.

L.p.	Symbol grupy odbiorców	Opis (charakterystyka) grup odbiorców
19	D1.3.4*11	Odbiorcy z miasta Tychy, którym dostarczane jest ciepło wytworzone w EC Tychy poprzez sieć ciepłowniczą, grupowe węzły cieplne oraz zewnętrzne instalacje odbiorcze. Sieć, grupowe węzły oraz zewnętrzne instalacje odbiorcze są eksploatowane i należą do PEC Tychy, natomiast pomieszczenie grupowego węzła cieplnego SWC przy ulicy Batorego 8 w Tychach jest udostępniane odpłatnie PEC Tychy przez MZBM Tychy.
20	D1.3.4*12	Odbiorcy z miasta Tychy, którym dostarczane jest ciepło wytworzone w EC Tychy poprzez sieć ciepłowniczą, grupowe węzły cieplne oraz zewnętrzne instalacje odbiorcze. Sieć, grupowe węzły oraz zewnętrzne instalacje odbiorcze są eksploatowane i należą do PEC Tychy, natomiast pomieszczenie grupowego węzła cieplnego SWC przy ulicy Sienkiewicza 10-12-14 w Tychach jest udostępniane odpłatnie PEC Tychy przez Wspólnotę Mieszkaniową przy ulicy Sienkiewicza 10-12-14 w Tychach
21	F1	Odbiorcy z miasta Łaziska Górne, którym dostarczane jest ciepło wytworzone w EL Łaziska siecią ciepłowniczą eksploatowaną i należącą do PEC Tychy. Węzły cieplne oraz instalacje odbiorcze stanowią własność odbiorców i są przez nich eksploatowane.
22	F1.2	Odbiorcy z miasta Łaziska Górne, którym dostarczane jest ciepło wytworzone w EL Łaziska poprzez sieć ciepłowniczą do węzłów cieplnych. Sieć oraz węzły cieplne są eksploatowane i należą do PEC Tychy.
23	F1.3	Odbiorcy z miasta Łaziska Górne, którym dostarczane jest ciepło wytworzone w EL Łaziska poprzez sieć ciepłowniczą do grupowych węzłów cieplnych. Sieć oraz grupowe węzły są eksploatowane i należą do PEC Tychy.
24	F1.3.4	Odbiorcy z miasta Łaziska Górne, którym dostarczane jest ciepło wytworzone w EL Łaziska poprzez sieć ciepłowniczą i grupowe węzły cieplne oraz zewnętrzne instalacje odbiorcze. Sieć, grupowe węzły oraz zewnętrzne instalacje odbiorcze są eksploatowane i należą do PEC Tychy.
25	K1	Odbiorcy z miasta Łaziska Górne – osiedle Kościuszki, którym dostarczane jest ciepło wytworzone w EL Łaziska siecią ciepłowniczą eksploatowaną i należącą do PEC Tychy. Węzły cieplne oraz instalacje odbiorcze stanowią własność odbiorców i są przez nich eksploatowane.

L.p.	Symbol grupy odbiorców	Opis (charakterystyka) grup odbiorców
26	K1.2	Odbiorcy z miasta Łaziska Górne – osiedle Kościuszki, którym dostarczane jest ciepło wytworzone w EL Łaziska poprzez sieć ciepłowniczą do węzłów ciepłych. Sieć oraz węzły są eksploatowane i należą do PEC Tychy.

CZĘŚĆ 4 - Rodzaje oraz wysokość cen i stawek opłat

1. Ceny i stawki opłat dla odbiorców w poszczególnych grupach.

1.1 Dla odbiorców w grupie A1 PEC Tychy stosuje ceny i stawki opłat:

L.p.	Rodzaj	Jednostka miary	Wartość	
			netto	brutto*
1	Cena za zamówioną moc cieplną	zł/MW	72 440,38	88 377,26
	Rata miesięczna ceny za zamówioną moc cieplną	zł/MW/m-c	6 036,70	7 364,77
2	Cena ciepła	zł/GJ	30,02	36,62
3	Cena nośnika ciepła	zł/m ³	14,17	17,29
4	Stawka opłaty stałej za usługi przesyłowe	zł/MW	11 524,42	14 059,79
	Rata miesięczna stawki opłaty stałej za usługi przesyłowe	zł/MW/m-c	960,37	1 171,65
5	Stawka opłaty zmiennej za usługi przesyłowe	zł/GJ	7,90	9,64

* ceny i stawki opłat brutto zawierają podatek VAT w wysokości 22 %

1.2 Dla odbiorców w grupie C PEC Tychy stosuje stawki opłat:

L.p.	Rodzaj	Jednostka miary	Wartość	
			netto	brutto*
1	Stawka opłaty miesięcznej za zamówioną moc cieplną	zł/MW	10 150,41	12 383,50
2	Stawka opłaty za ciepło	zł/GJ	78,80	96,14

* stawki opłat brutto zawierają podatek VAT w wysokości 22 %

1.3 Dla odbiorców w grupie P, PEC Tychy stosuje stawki opłat:

L.p.	Rodzaj	Jednostka miary	Wartość	
			netto	brutto*
1	Stawka opłaty miesięcznej za zamówioną moc cieplną	zł/MW	9 562,34	11 666,05
2	Stawka opłaty za ciepło	zł/GJ	41,35	50,45

* stawki opłat brutto zawierają podatek VAT w wysokości 22 %

1.4 Dla odbiorców z terenu miasta Tychy w grupach D1, D1.2, D1.2*, D1.3, D1.3.4, D1.3.4*1, D1.3.4*2, D1.3.4*3, D1.3.4*4, D1.3.4*5, D1.3.4*6, D1.3.4*7, D1.3.4*8, D1.3.4*9, D1.3.4*10, D1.3.4*11, D1.3.4*12, PEC Tychy stosuje :

- cenę za zamówioną moc ciepłą – wyrażoną w złotych za MW,
- cenę ciepła – wyrażoną w złotych za GJ,
- cenę nośnika ciepła – wyrażoną w złotych za metr sześcienny nośnika ciepła,

w wysokości określonej w taryfie dla ciepła Elektrociepłowni Tychy S.A. oraz następujące wysokości stawek opłat określone przez PEC Tychy:

Grupa D1

L.p.	Rodzaj	Jednostka miary	Wartość	
			netto	brutto*
1	Stawka opłaty stałej za usługi przesyłowe	zł/MW	16 487,11	20 114,27
	Rata miesięczna stawki opłaty stałej za usługi przesyłowe	zł/MW/m-c	1 373,93	1 676,19
2	Stawka opłaty zmiennej za usługi przesyłowe	zł/GJ	7,48	9,13

* stawki opłat brutto zawierają podatek VAT w wysokości 22 %

Grupa D1.2

L.p.	Rodzaj	Jednostka miary	Wartość	
			netto	brutto*
1	Stawka opłaty stałej za usługi przesyłowe	zł/MW	26 941,02	32 868,04
	Rata miesięczna stawki opłaty stałej za usługi przesyłowe	zł/MW/m-c	2 245,09	2 739,01
2	Stawka opłaty zmiennej za usługi przesyłowe	zł/GJ	9,80	11,96

* stawki opłat brutto zawierają podatek VAT w wysokości 22 %

Grupa D1.2*

L.p.	Rodzaj	Jednostka miary	Wartość	
			netto	brutto*
1	Stawka opłaty stałej za usługi przesyłowe	zł/MW	53 444,22	65 201,95
	Rata miesięczna stawki opłaty stałej za usługi przesyłowe	zł/MW/m-c	4 453,69	5 433,50
2	Stawka opłaty zmiennej za usługi przesyłowe	zł/GJ	34,49	42,08

* stawki opłat brutto zawierają podatek VAT w wysokości 22 %

Grupa D1.3

L.p.	Rodzaj	Jednostka miary	Wartość	
			netto	brutto*
1	Stawka opłaty stałej za usługi przesyłowe	zł/MW	26 218,48	31 986,55
	Rata miesięczna stawki opłaty stałej za usługi przesyłowe	zł/MW/m-c	2 184,87	2 665,54
2	Stawka opłaty zmiennej za usługi przesyłowe	zł/GJ	7,40	9,03

* stawki opłat brutto zawierają podatek VAT w wysokości 22 %

Grupa D1.3.4

L.p.	Rodzaj	Jednostka miary	Wartość	
			netto	brutto*
1	Stawka opłaty stałej za usługi przesyłowe	zł/MW	34 694,82	42 327,68
	Rata miesięczna stawki opłaty stałej za usługi przesyłowe	zł/MW/m-c	2 891,24	3 527,31
2	Stawka opłaty zmiennej za usługi przesyłowe	zł/GJ	10,57	12,90

* stawki opłat brutto zawierają podatek VAT w wysokości 22 %

Grupa D1.3.4*1

L.p.	Rodzaj	Jednostka miary	Wartość	
			netto	brutto*
1	Stawka opłaty stałej za usługi przesyłowe	zł/MW	38 840,37	47 385,25
	Rata miesięczna stawki opłaty stałej za usługi przesyłowe	zł/MW/m-c	3 236,70	3 948,77
2	Stawka opłaty zmiennej za usługi przesyłowe	zł/GJ	11,62	14,18

* stawki opłat brutto zawierają podatek VAT w wysokości 22 %

Grupa D1.3.4*2

L.p.	Rodzaj	Jednostka miary	Wartość	
			netto	brutto*
1	Stawka opłaty stałej za usługi przesyłowe	zł/MW	37 021,14	45 165,79
	Rata miesięczna stawki opłaty stałej za usługi przesyłowe	zł/MW/m-c	3 085,10	3 763,82
2	Stawka opłaty zmiennej za usługi przesyłowe	zł/GJ	11,17	13,63

* stawki opłat brutto zawierają podatek VAT w wysokości 22 %

Grupa D1.3.4*3

L.p.	Rodzaj	Jednostka miary	Wartość	
			netto	brutto*
1	Stawka opłaty stałej za usługi przesyłowe	zł/MW	37 004,52	45 145,51
	Rata miesięczna stawki opłaty stałej za usługi przesyłowe	zł/MW/m-c	3 083,71	3 762,13
2	Stawka opłaty zmiennej za usługi przesyłowe	zł/GJ	11,17	13,63

* stawki opłat brutto zawierają podatek VAT w wysokości 22 %

Grupa D1.3.4*4

L.p.	Rodzaj	Jednostka miary	Wartość	
			netto	brutto*
1	Stawka opłaty stałej za usługi przesyłowe	zł/MW	37 052,48	45 204,03
	Rata miesięczna stawki opłaty stałej za usługi przesyłowe	zł/MW/m-c	3 087,71	3 767,01
2	Stawka opłaty zmiennej za usługi przesyłowe	zł/GJ	11,13	13,58

* stawki opłat brutto zawierają podatek VAT w wysokości 22 %

Grupa D1.3.4*5

L.p.	Rodzaj	Jednostka miary	Wartość	
			netto	brutto*
1	Stawka opłaty stałej za usługi przesyłowe	zł/MW	34 974,40	42 668,77
	Rata miesięczna stawki opłaty stałej za usługi przesyłowe	zł/MW/m-c	2 914,53	3 555,73
2	Stawka opłaty zmiennej za usługi przesyłowe	zł/GJ	10,65	12,99

* stawki opłat brutto zawierają podatek VAT w wysokości 22 %

Grupa D1.3.4*6

L.p.	Rodzaj	Jednostka miary	Wartość	
			netto	brutto*
1	Stawka opłaty stałej za usługi przesyłowe	zł/MW	38 833,57	47 376,96
	Rata miesięczna stawki opłaty stałej za usługi przesyłowe	zł/MW/m-c	3 236,13	3 948,08
2	Stawka opłaty zmiennej za usługi przesyłowe	zł/GJ	11,75	14,34

* stawki opłat brutto zawierają podatek VAT w wysokości 22 %

Grupa D1.3.4*7

L.p.	Rodzaj	Jednostka miary	Wartość	
			netto	brutto*
1	Stawka opłaty stałej za usługi przesyłowe	zł/MW	35 794,24	43 668,97
	Rata miesięczna stawki opłaty stałej za usługi przesyłowe	zł/MW/m-c	2 982,85	3 639,08
2	Stawka opłaty zmiennej za usługi przesyłowe	zł/GJ	10,92	13,32

* stawki opłat brutto zawierają podatek VAT w wysokości 22 %

Grupa D1.3.4*8

L.p.	Rodzaj	Jednostka miary	Wartość	
			netto	brutto*
1	Stawka opłaty stałej za usługi przesyłowe	zł/MW	36 720,43	44 798,92
	Rata miesięczna stawki opłaty stałej za usługi przesyłowe	zł/MW/m-c	3 060,04	3 733,25
2	Stawka opłaty zmiennej za usługi przesyłowe	zł/GJ	11,32	13,81

* stawki opłat brutto zawierają podatek VAT w wysokości 22 %

Grupa D1.3.4*9

L.p.	Rodzaj	Jednostka miary	Wartość	
			netto	brutto*
1	Stawka opłaty stałej za usługi przesyłowe	zł/MW	35 093,89	42 814,55
	Rata miesięczna stawki opłaty stałej za usługi przesyłowe	zł/MW/m-c	2 924,49	3 567,88
2	Stawka opłaty zmiennej za usługi przesyłowe	zł/GJ	10,71	13,07

* stawki opłat brutto zawierają podatek VAT w wysokości 22 %

Grupa D1.3.4*10

L.p.	Rodzaj	Jednostka miary	Wartość	
			netto	brutto*
1	Stawka opłaty stałej za usługi przesyłowe	zł/MW	34 997,30	42 696,71
	Rata miesięczna stawki opłaty stałej za usługi przesyłowe	zł/MW/m-c	2 916,44	3 558,06
2	Stawka opłaty zmiennej za usługi przesyłowe	zł/GJ	10,66	13,01

* stawki opłat brutto zawierają podatek VAT w wysokości 22 %

Grupa D1.3.4*11

L.p.	Rodzaj	Jednostka miary	Wartość	
			netto	brutto*
1	Stawka opłaty stałej za usługi przesyłowe	zł/MW	35 234,94	42 986,63
	Rata miesięczna stawki opłaty stałej za usługi przesyłowe	zł/MW/m-c	2 936,25	3 582,23
2	Stawka opłaty zmiennej za usługi przesyłowe	zł/GJ	10,73	13,09

* stawki opłat brutto zawierają podatek VAT w wysokości 22 %

Grupa D1.3.4*12

L.p.	Rodzaj	Jednostka miary	Wartość	
			netto	brutto*
1	Stawka opłaty stałej za usługi przesyłowe	zł/MW	35 889,88	43 785,65
	Rata miesięczna stawki opłaty stałej za usługi przesyłowe	zł/MW/m-c	2 990,82	3 648,80
2	Stawka opłaty zmiennej za usługi przesyłowe	zł/GJ	11,00	13,42

* stawki opłat brutto zawierają podatek VAT w wysokości 22 %

1.5 Dla odbiorców z terenu miasta Łaziska Górne w grupach F1, F1.2, F1.3, F1.3.4, K1, K1.2, PEC Tychy stosuje :

- cenę za zamówioną moc cieplną – wyrażoną w złotych za MW,
- cenę ciepła – wyrażoną w złotych za GJ,
- cenę nośnika ciepła – wyrażoną w złotych za metr sześcienny nośnika ciepła,

w wysokości określonej w taryfie dla ciepła Południowego Koncernu Energetycznego S.A. (źródło ciepła - EL Łaziska) oraz następujące wysokości stawek opłat określone przez PEC Tychy:

Grupa F1

L.p.	Rodzaj	Jednostka miary	Wartość	
			netto	brutto*
1	Stawka opłaty stałej za usługi przesyłowe	zł/MW	17 622,54	21 499,50
	Rata miesięczna stawki opłaty stałej za usługi przesyłowe	zł/MW/m-c	1 468,55	1 791,63
2	Stawka opłaty zmiennej za usługi przesyłowe	zł/GJ	6,81	8,31

* stawki opłat brutto zawierają podatek VAT w wysokości 22 %

Grupa F1.2

L.p.	Rodzaj	Jednostka miary	Wartość	
			netto	brutto*
1	Stawka opłaty stałej za usługi przesyłowe	zł/MW	29 194,11	35 616,81
	Rata miesięczna stawki opłaty stałej za usługi przesyłowe	zł/MW/m-c	2 432,84	2 968,06
2	Stawka opłaty zmiennej za usługi przesyłowe	zł/GJ	10,03	12,24

* stawki opłat brutto zawierają podatek VAT w wysokości 22 %

Grupa F1.3

L.p.	Rodzaj	Jednostka miary	Wartość	
			netto	brutto*
1	Stawka opłaty stałej za usługi przesyłowe	zł/MW	24 122,12	29 428,99
	Rata miesięczna stawki opłaty stałej za usługi przesyłowe	zł/MW/m-c	2 010,18	2 452,42
2	Stawka opłaty zmiennej za usługi przesyłowe	zł/GJ	10,09	12,31

* stawki opłat brutto zawierają podatek VAT w wysokości 22 %

Grupa F1.3.4

L.p.	Rodzaj	Jednostka miary	Wartość	
			netto	brutto*
1	Stawka opłaty stałej za usługi przesyłowe	zł/MW	29 215,48	35 642,89
	Rata miesięczna stawki opłaty stałej za usługi przesyłowe	zł/MW/m-c	2 434,62	2 970,24
2	Stawka opłaty zmiennej za usługi przesyłowe	zł/GJ	12,75	15,56

* stawki opłat brutto zawierają podatek VAT w wysokości 22 %.

Grupa K1

L.p.	Rodzaj	Jednostka miary	Wartość	
			netto	brutto*
1	Stawka opłaty stałej za usługi przesyłowe	zł/MW	21 127,43	25 775,46
	Rata miesięczna stawki opłaty stałej za usługi przesyłowe	zł/MW/m-c	1 760,62	2 147,96
2	Stawka opłaty zmiennej za usługi przesyłowe	zł/GJ	6,38	7,78

* stawki opłat brutto zawierają podatek VAT w wysokości 22 %.

Grupa K1.2

L.p.	Rodzaj	Jednostka miary	Wartość	
			netto	brutto*
1	Stawka opłaty stałej za usługi przesyłowe	zł/MW	31 576,42	38 523,23
	Rata miesięczna stawki opłaty stałej za usługi przesyłowe	zł/MW/m-c	2 631,37	3 210,27
2	Stawka opłaty zmiennej za usługi przesyłowe	zł/GJ	17,64	21,52

* stawki opłat brutto zawierają podatek VAT w wysokości 22 %.

2. Stawki opłat za przyłączenie do sieci.

Średnica przyłącza DN	Stawka opłaty za przyłączenie do sieci [zł/m] netto
1	2
25	182,39
32	201,46
40	220,40
50	234,29
65	290,51
80	329,12
100	387,56

Do stawek opłat za przyłączenie do sieci zastosowanie znajduje ustawa z dnia 11 marca 2004r. o podatku od towarów i usług (Dz. U. z 2004r., Nr 54, poz. 535 ze zmianami).

CZĘŚĆ 5 - Zasady ustalania cen i stawek opłat

Ceny i stawki opłat zamieszczone w części 4 taryfy dla ciepła, zostały ustalone zgodnie z zasadami określonymi w art. 7, 44 i 45 ustawy z dnia 10 kwietnia 1997 r. - Prawo energetyczne (Dz. U. z 2006 r. Nr 89, poz. 625 ze zm.) oraz w rozporządzeniu Ministra Gospodarki z dnia 09 października 2006r. w sprawie szczegółowych zasad kształtowania i kalkulacji taryf oraz rozliczeń z tytułu zaopatrzenia w ciepło (Dz. U. z 2006r. Nr 193, poz. 1423).

CZĘŚĆ 6 - Warunki stosowania cen i stawek opłat

1. Parametry jakościowe nośnika ciepła i standardy jakościowe obsługi odbiorców.

Ustalone w niniejszej taryfie dla ciepła ceny i stawki opłat są stosowane przy zachowaniu parametrów jakościowych nośnika ciepła i standardów jakościowych obsługi odbiorców, które określone zostały w rozdziale 6 rozporządzenia Ministra

Gospodarki z dnia 15 stycznia 2007 r. w sprawie szczegółowych warunków funkcjonowania systemów ciepłowniczych (Dz. U. z 2007r. Nr 16, poz. 92).

2. W przypadkach:

- niedotrzymania przez strony warunków umowy sprzedaży ciepła,
- uszkodzenia lub stwierdzenia nieprawidłowości wskazań układu pomiarowo-rozliczeniowego,
- udzielania bonifikat przysługujących odbiorcy,
- nielegalnego poboru ciepła,

PEC Tychy stosuje postanowienia określone w rozdziale 4 rozporządzenia Ministra Gospodarki z dnia 09 października 2006r. w sprawie szczegółowych zasad kształtowania i kalkulacji taryf oraz rozliczeń z tytułu zaopatrzenia w ciepło (Dz. U. z 2006r. Nr 193 poz. 1423).

Opłaty za nielegalny pobór ciepła oblicza się na podstawie cen i stawek opłat za dostarczone ciepło, przy zastosowaniu stosownych przepisów ustawy z dnia 11 marca 2004 r. o podatku od towarów i usług (Dz. U. z 2004 r. Nr 54, poz. 535 ze zmianami).

CZĘŚĆ 7 - Zasady wprowadzania zmian cen i stawek opłat

O każdej zmianie cen lub stawek opłat określonych w zatwierdzonej taryfie, odbiorcy zostaną poinformowani przez PEC Tychy w ciągu jednego okresu rozliczeniowego od dnia tej zmiany.

W sprawie: Taryfa dla ciepła
Urząd Rejonowy Inspekcji
Dyktando
Rejonowego Urzędu Inspekcji
Urząd Rejonowy Inspekcji
z siedzibą w Katowicach

Marek Miśkiewicz

PROKURENT
GŁÓWNY KSIĘGOWY
Genowefa Sarzyńska

Przedsiębiorstwo Energetyki Ciepłej
Spółka z o.o.
43-100 TYCHY, ul. Kubiczy 6
tel 219-56-81+83

Prezes Zarządu
Dyrektor Naczelny

Andrzej Skowroński